

Alvaline

For m

Viabizzuno

progettiamo la luce

**istruzioni di montaggio
installing instructions
Gebrauchsanweisung
instructions de montage
instrucciones de montaje**

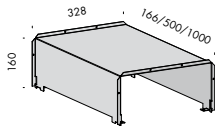
sistema 094 corpo cieco 140

- IT AVVERTENZE:** All'atto dell'installazione, ed ogni volta che si interviene sulla lampada, assicurarsi che sia stata tolta la tensione di alimentazione. Le operazioni di installazione e collegamento alla rete elettrica devono essere effettuate esclusivamente da personale qualificato.
- GB WARNING:** When installing fixture and during unkeep take care that the mains voltage is switched off. The operations of installation and connection to power mains should be done by skilled personnel only.
- DE HINWEISE:** Während der Installation und bei allen nachfolgenden Arbeiten auf der Lampe sollte sichergestellt werden, daß die Versorgungsspannung vorher abgenommen wurde. Die Arbeiten zur Installation und zum Anschluss an das Stromnetz sind von Fachpersonal durchzuführen.
- FR AVERTISSEMENTS:** Lors de l'installation et à chaque fois que l'on fait un entretien sur la lampe, s'assurer que la tension d'alimentation ait été coupée. Les opérations d'installation et de branchement au réseau électrique doivent être effectuées par un personnel qualifié.
- ES ADVERTENCIA:** Durante la instalación, y cada ve que se interviene sobre la lámpara, asegurarse que la alimentación haya sido desconectada. Las operaciones de instalación y conexión a la red eléctrica tienen que ser efectuadas exclusivamente por personal cualificado.

- IT ATTENZIONE:**
La sicurezza dell'apparecchio è garantita solo rispettando queste istruzioni sia in fase di installazione che di impiego.
- GB WARNING:**
Fitting safety is only guaranteed if the following instructions are strictly observed both during installation and use.
- DE ACHTUNG:**
Für die Sicherheit des Geräts kann nur dann die Garantie übernommen werden, wenn die in den vorliegenden Anweisungen enthaltenen Hinweise sowohl bei der Installation als auch beim Betrieb beachtet werden.
- FR ATTENTION:**
La sécurité de l'appareil n'est assurée que lorsque les consignes portées sont respectées, tant lors de l'installation que durant l'utilisation de l'appareil.
- ES ATENCIÓN:**
La seguridad del aparato está garantizada sólo si se respetan estas instrucciones durante la fase de instalación y de empleo.

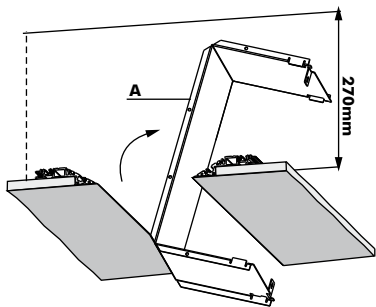
- IT** garanzia
GB warranty
DE garantie
FR garantie
ES garantía

- IT** La presente garanzia è valida 24 mesi se timbrata e datata dal rivenditore autorizzato Viabizzuno. Il periodo di garanzia è di 2 anni a partire dalla data della timbratura e decade in caso di uso improprio, manomissione o cancellatura della data, perdita o illeggibilità del presente libretto di istruzioni.
- GB** The warranty covers 24 months if stamped and dated by the authorised Viabizzuno dealer. The 24 months warranty shall no apply in case of wrong use, altered or deleted date, or if this instructions booklet gets lost or becomes unreadable.
- DE** Die Garantie gilt 24 Monate nur, wenn sie von dem zugelassenen Verkäufer Viabizzuno gestempelt wird. Die Garantie gilt 2 Jahr seit dem Stempeldatum und verfällt bei unberechtigten Gebrauch, Manipulation des Datums, Verlust oder Unlesbarkeit von den Gebrauchsanweisungen.
- FR** La durée de la garantie est de 24 mois si elle est marquée par le distributeur autorisé Viabizzuno. La garantie est valable 2 ans depuis le jour où elle a été marquée et échoit en cas d'usage impropre, alteration ou effacement de la date, e si le carnet d'instructions est perdu ou est indéchiffable.
- ES** Esta garantía es válida por 24 meses sólo si está datada y sellada por el revendedor autorizado Viabizzuno. El período de garantía es de 2 años a partir de la fecha del sello, y decae en caso de empleo impropio, alteración o borrado de la fecha, pérdida o ilegibilidad del presente manual de instrucciones



corpo cieco 140 €

F6.094.71	bianco white Weiß blanc blanco	166mm	0,9kg
F6.094.72	nero black Schwarz noir negro	166mm	0,9kg
F6.094.75	bianco white Weiß blanc blanco	500mm	2,5kg
F6.094.76	nero black Schwarz noir negro	500mm	2,5kg
F6.094.70	nero black Schwarz noir negro	1000mm	5kg
F6.094.70.B	bianco white Weiß blanc blanco	1000mm	5kg



IT Nota: è consigliato come prima cosa il montaggio delle testate di chiusura **(F6.094.74)**

GB Note: fit the closing heads **(F6.094.74)** first

DE Bitte beachten: Es wird empfohlen, als erstes die Montage der abschließenden Kopfstücke **(F6.094.74)** durchzuführen.

FR Note : il est conseillé de monter d'abord les têtes de fermeture **(F6.094.74)**

ES Nota: antes que nada, se aconseja montar los cabezales de cierre **(F6.094.74)**



1. **IT** Inserire il kit (A) all'interno del taglio. ruotare il tutto per facilitarne l'inserimento.

ATTENZIONE: per eseguire il montaggio, sopra il cartongesso occorrono 270mm di aria libera .

- GB** Insert the kit (A) into the cut. rotate the whole unit to insert it easier.

ATTENTION: for its fitting the lamp needs 270mm of free air above the plasterboard.

- DE** Den Kit (A) in den Ausschnitt einsetzen. das Ganze drehen, um das Einsetzen zu erleichtern. **ACHTUNG:** Zur Durchführung der Montage sind 270 mm Freiraum über dem Gipskarton erforderlich.


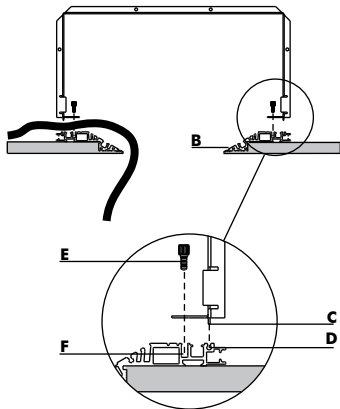
- FR** Introduire le kit (A) à l'intérieur de l'entaille, tourner le tout pour faciliter l'insertion.

ATTENTION: pour effectuer le montage il faut laisser au-dessus du placoplâtre 270mm d'espace libre.

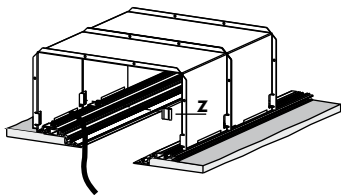
- ES** Introducir el juego (A) dentro del corte, girar el conjunto para facilitar su introducción.

ATENCIÓN: para realizar el montaje, se necesitan 270 mm de aire libre por encima del cartón yeso.



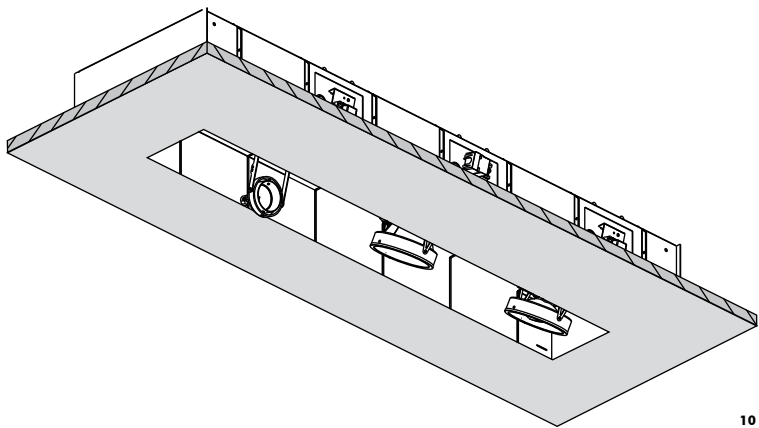


- 2. IT** Fissare il kit sul profilo (B), incastrando lo spigolo (C) nella scanalatura (D) e avvitando le viti a testa zigrinata (E) fornite, sulla gola filettata (F).
- GB** Fasten the kit onto the profile (B), by fitting the edge (C) into the groove (D) and by tightening the knurled screws (E) supplied, onto the threaded groove (F).
- DE** Durch Einfügen der Kante (C) in die Nut (D) und Anziehen der mitgelieferten Rändelschrauben (E) auf der Gewinderille (F) den Kit auf dem Profil (B) befestigen.
- FR** Fixer le kit sur le profil (B), en encastrant l'arête (C) dans la rainure (D) et en vissant les vis à tête moletée (E) fournies, sur la gorge filettée (F).
- ES** Fijar el juego en el perfil (B), empotrando la arista (C) en la ranura (D) y enroscando los tornillos de cabeza moletada (E) suministrados en la ranura roscada (F).



- 3. IT** Fissare i diversi moduli attraverso le molle (Z).
- GB** Fasten the different modules by means of the springs (Z).
- DE** Die verschiedenen Moduln mit Hilfe der Federn (Z) befestigen.
- FR** Fixer les divers modules avec les ressorts (Z).
- ES** Fijar los diversos módulos a través de los resortes (Z).





Viabizzuno strada principale della frazione Bizzuno in provincia di ravenna dove tra la casa del popolo e la parrocchia, al n°17, sono nato il ventuno luglio millenovecentocinquantacinque.

mn

Viabizzuno raccoglie attorno a sé esperienza, conoscenza e ricerca per poter meglio esprimere il proprio 'modo di fare luce'. il pensiero progettuale di Viabizzuno si identifica in una pagina bianca. due linee di prodotti complementari occupano questo spazio esplorandolo, dilatandolo: si incrociano forti della propria identità, due anime rappresentate dalle collezioni For m e Alvaline. inoltre sviluppa e realizza apparecchi di illuminazione speciali e su misura. è fondamentale che il progetto sia stimolante e che l' interlocutore sia preparato a una progettazione complessa, che richiede tempo e impegno.

progettiamo la luce a 360°.

Viabizzuno is the name of the main road of the small village Bizzuno, located in the province of ravenna, where I was born on the 21st of july 1955 at n°17, between the "casa del popolo" and the local parish church.

mn

Viabizzuno channels together experience, knowledge and research to express its "way of making light" as best as possible. Viabizzuno planning concepts are exalted when posed before a blank page; two complementary product lines occupy the space by exploring it and expanding it. they entwine together without vanishing thanks to their clear-cut identity. distinct yet complementary just like the two souls represented by the two Viabizzuno collections For m and Alvaline. it designs and produces special and custom-made lighting equipment too. it is essential that the project is stimulating and that the other party is prepared for a complex design process, requiring time and commitment.

we design ligh at 360°.



energia pulita
clean energy



For m divide lo spazio verticalmente: equilibrata, razionale, rigorosa. il corpo illuminante evolve nella sua funzione di fare luce:

il suo uso é sempre più flessibile e la sua capacità di fondersi con l'architettura ne fa un vero materiale da costruzione, attraverso un design non invasivo, non mimetico, non sfacciatamente decorativo.

i corpi illuminanti si ritraggono nelle pareti, a filo intonaco, a scomparsa, nascosti alla vista lasciando piena soggettività alla luce. il grigio dei materiali come cemento, alluminio, acciaio é il colore della collezione For m.

For m divides space vertically. it is balanced, rational and rigorous. the lighting element is an evolution in the way that light is shed: its way of being used becomes evermore flexible and its capacity of blending with the surrounding architecture makes it a true building material, thanks to its non-intrusive yet non-mimetic design, which is not brazenly decorative. the recessed lighting elements retract into the wall, grazing against the plaster to hide away from sight and leave the whole scene to the light. the gray of materials like cement, aluminium, and steel is the colour of the For m collection.

manuale For m 2007
manual For m 2007



italiano
cod.19091-...



english
français
русский язык
cod.19092-...



english
español
deutsch
cod.19093-...

cartella colori e finiture
folder sample finishes
and colours



cod. 19941-...

libro For m
book For m



autore mario nanni
progetto editoriale
e grafico Viabizzuno
edito da Viabizzunoeditore
seconda edizione
author mario nanni
Viabizzuno publishing
and graphics project edited
by Viabizzunoeditore
second edition
cod. 15248

Alvaline attraversa lo spazio diagonalmente: dinamica, irriverente, ironica, giocosa. inizia il gesto, dove si muovono gli sguardi, dove la materia si fonde mescolandosi alla luce, si originano così colore e forma, che vivono per se stesse e per l'emozione che li circonda. il blu della notte é il suo colore.

Alvaline cuts through space diagonally with dynamism, irreverence, irony and playfulness. its gesture is marked by the shifting of glances, by the blending of matter with light thus giving life to colour and form which live a life of their own with the emotions surrounding them. midnight blue is its colour.



italiano
cod.16162-...



english
français
русский язык
cod.16164-...



english
español
deutsch
cod.16166-...

cartella colori e finiture
folder sample finishes
and colours



cod. 19941



vol.1 **E27**
cod.00285



vol.2 **h2o**
cod.00283



vol.3 **bamboo**
cod.00289



vol.4 **alva1**
cod.00291



vol.5 **clv1**
cod.00286



vol.6 **biblio**
cod.00288



vol.7 **mon amour**
cod.00282



vol.8 **emma**
cod.00287



vol.9 **clv2**
cod.00284



vol.10 **tulp**
cod.00290



vol.11 **fileau**
cod.14564



vol.13 **UpOGalleggio**
cod.15215



vol.14 **steelon**
cod.17904



vol.18 **toccami**
cod.17777



vol.19 **la DOdè**
cod.17779



vol.20 **plag in**
cod.17778

Viabizzunoreport: strumento per incuriosirsi, conoscere ed esplorare progetti, eventi e personaggi di luce. per poter lavorare assieme é fondamentale che il lavoro da sviluppare sia un progetto stimolante e che il nostro interlocutore sia preparato ad una progettazione comunque complessa e elaborata che richiede tempo ed energia.

Viabizzunoreport: an instrument to get one to be intrigued, and to come to know and explore projects, events and personalities linked to the world of light. working together requires that the project to be developed is stimulating and that our partner is ready to take part in a complex and elaborate process that demands time and energy.



Viabizzuno srl

10 via romagnoli
40010 bentivoglio
bologna italia

t+39 0518908011

f+390518908089

www.viabizzuno.com

viabizzuno@viabizzuno.com